

Ocena akceptacji choroby u chorych na raka jelita grubego

Cierzniakowska Katarzyna^{1,2}

Szewczyk Maria^{1,3}

Kozłowska Elżbieta^{1,2}

Popow Aleksandra^{1,2}



¹Zakład Pielęgniarstwa Chirurgicznego Collegium Medicum im. L. Rydygiera w Bydgoszczy UMK w Toruniu

Kierownik Zakładu: prof. dr hab. n. med. Maria Szewczyk

²Oddział Kliniczny Chirurgii Ogólnej, Gastroenterologicznej, Kolorektalnej i Onkologicznej Szpital Uniwersytecki nr 2 im. dr J. Biziela w Bydgoszczy

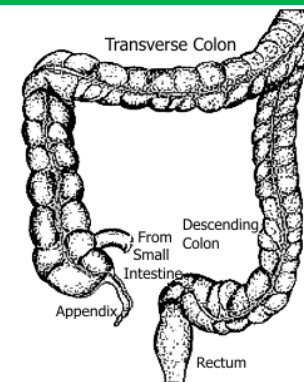
Lekarz kierujący Oddziałem dr n. med. Zbigniew Banaszekiewicz

³Katedra i Klinika Chirurgii Naczyniowej i Angiologii, Collegium Medicum im. L. Rydygiera Szpital Uniwersytecki nr 1 im. dr A. Jurasza w Bydgoszczy

Kierownik Katedry: prof. dr hab. n. med. Arkadiusz Jawień



Rak jelita grubego





Nowotwory złośliwe w Polsce w 2011 roku

Liczba nowych zachorowań: 144 336



Rak jelita grubego

Ciężka choroba somatyczna, za jaką uważa się chorobę nowotworową, jej konsekwencje i uciążliwa terapia pociągają za sobą drastyczne zmiany w fizycznym, psychicznym i społecznym funkcjonowaniu chorego. Ograniczenie aktywności w środowisku zawodowym i społecznym nie zawsze jest uzasadnione faktycznym stanem fizycznej i psychicznej sprawności chorego. **Dlatego też, niezależnie od diagnozy lekarskiej, ważna jest subiektywna ocena stanu zdrowia.**

Celem pracy

była ocena stopnia akceptacji choroby
u chorych na raka jelita grubego

Materiał i metoda

N = 199

razem

G 1

Chorzy z
rozpoznanym
rakiem jelita
grubego

N = 99

G 2

Chorzy z
rozpoznaną kamicią
pęcherzyka
żółciowego

N = 100

Miejsce prowadzenia badań



Narzędzie badawcze Skala Akceptacji Choroby

B. J. Felton, T. A. Revenson i G. A. Hinrichsen

AIS

Adaptacja: Z. Juczyński

formularz wypełniano przed zabiegiem operacyjnym

1. Mam kłopoty z przystosowaniem się do ograniczeń narzuconych przez chorobę. zdecydowanie zgadzam się	1	2	3	4	5	zdecydowanie nie zgadzam się
2. Z powodu swojego stanu zdrowia nie jestem w stanie robić tego, co najbardziej lubię. zdecydowanie zgadzam się	1	2	3	4	5	zdecydowanie nie zgadzam się
3. Choroba sprawia, że czasem czuję się niepotrzebny zdecydowanie zgadzam się	1	2	3	4	5	zdecydowanie nie zgadzam się
4. Problemy ze zdrowiem sprawiają, że jestem bardziej zależny od innych niż tego chcę. zdecydowanie zgadzam się	1	2	3	4	5	zdecydowanie nie zgadzam się
5. Choroba sprawia, że jestem ciężarem dla swojej rodziny i przyjaciół. zdecydowanie zgadzam się	1	2	3	4	5	zdecydowanie nie zgadzam się
6. Mój stan zdrowia sprawia, że nie czuję się pełnowartościowym człowiekiem. zdecydowanie zgadzam się	1	2	3	4	5	zdecydowanie nie zgadzam się
7. Nigdy nie będę samowystarczalnym w takim stopniu, w jakim chciałbym być. zdecydowanie zgadzam się	1	2	3	4	5	zdecydowanie nie zgadzam się
8. Myślę, że ludzie przebywający ze mną są często zakłopotani z powodu mojej choroby. zdecydowanie zgadzam się	1	2	3	4	5	zdecydowanie nie zgadzam się

AKC

8 – 40 pkt

Charakterystyka grupy badanej



G 1

N=99(100%)

38-80 lat;
śr=64,2; Me=65

K=46(46%)
43-80lat;
śr=64,33; Me=65,5

M=53(54%)
38-80lat;
śr=64,07; Me=65

G 2

N=100(100%)

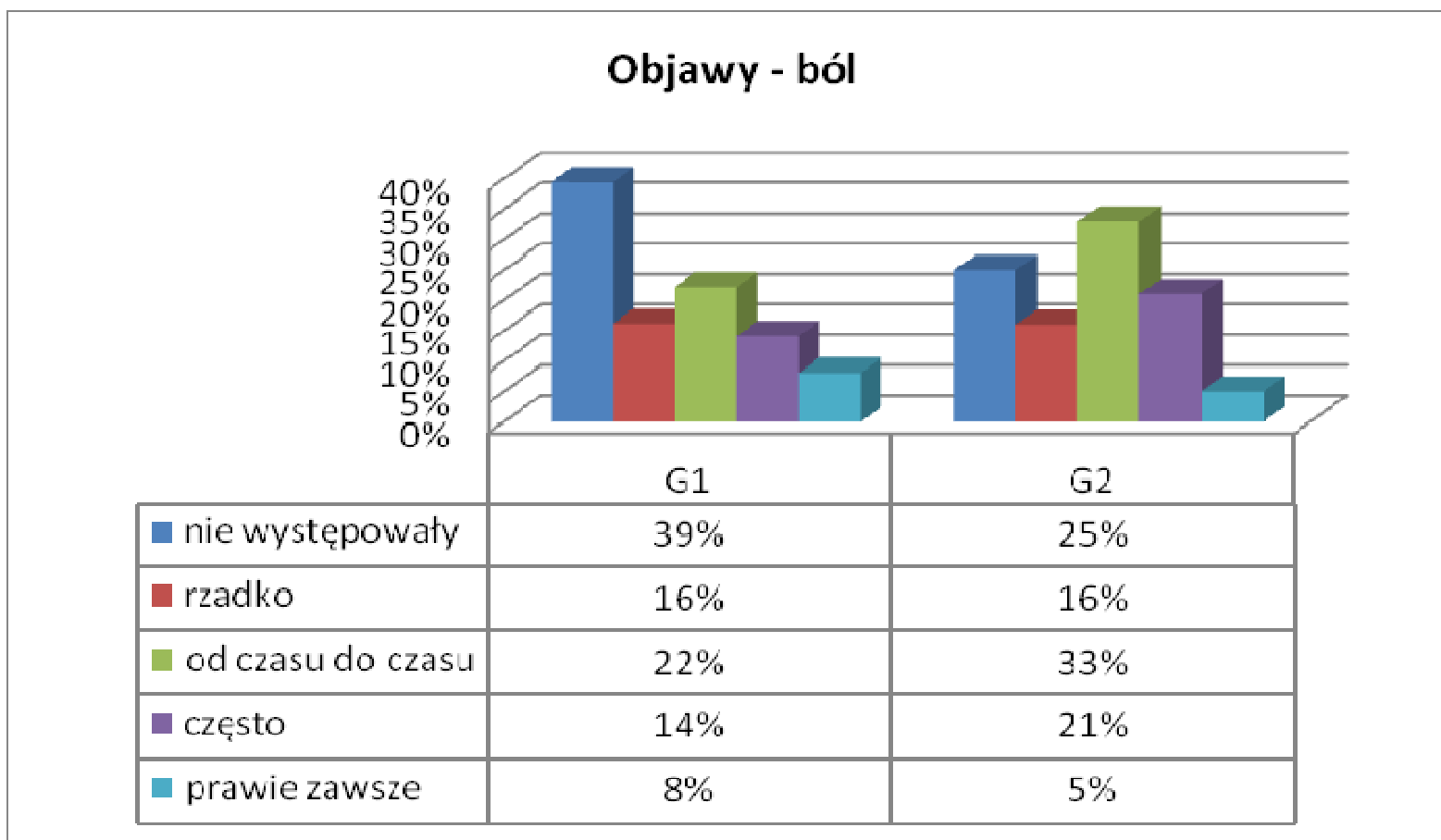
37-84 lat;
śr=60,7; Me=61,5

K=56(56%)
38-80lat;
śr=60,02; Me=60,5

M=44(44%)
37-84lat;
śr=61,52; Me=63

Wyniki

Występowanie dolegliwości bólowych



Zestawienie wartości wskaźników AIS

porównanie wartości średnich w grupach **wg płci**
testem t-Studenta/Cochrana-Coxa.

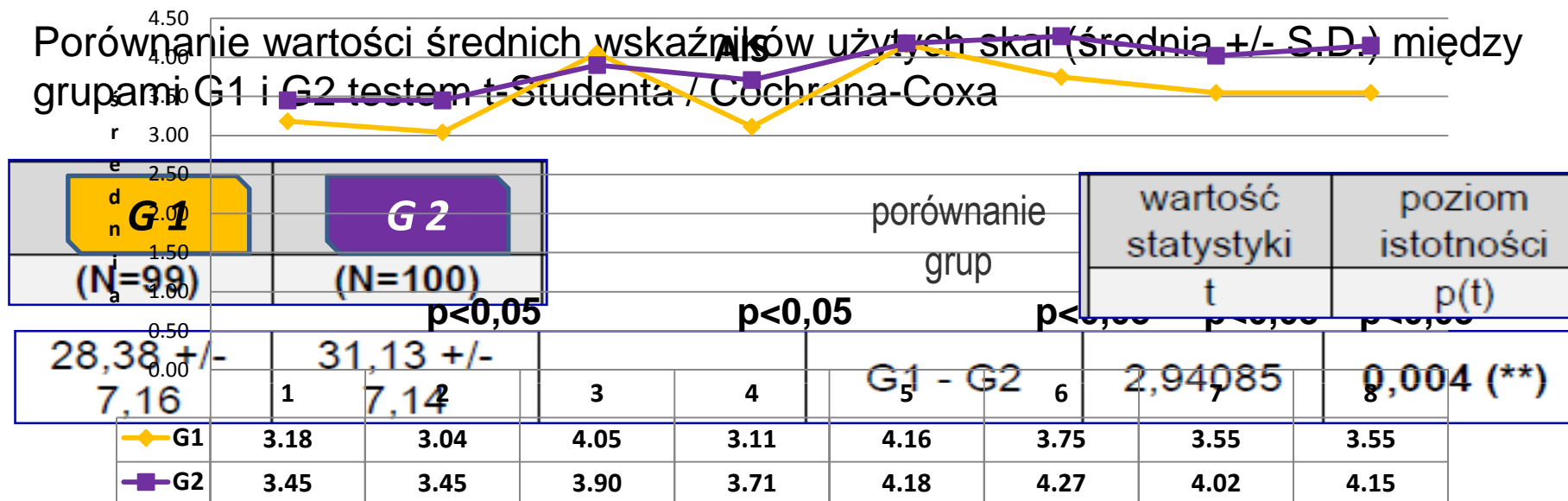
G1 (N=99)		zakres	min	mediana	max	średnia +/- S.D.		wartość statystyki	poziom istotności
skala / wskaźnik						kobieta	mężczyzna		
						(N=46)	(N=53)		
Wskaźnik akceptacji choroby	AIS	8 - 40	9	30,00	40	27,76 +/- 7,79	28,92 +/- 6,60	1,25801	0,211 (ns)

porównanie wartości średnich w grupach **wg wieku**
testem t-Studenta/Cochrana-Coxa.

G1 (N=99)		zakres	min	mediana	max	średnia +/- S.D.		wartość statystyki	poziom istotności
skala / wskaźnik						< 65 r.ż.	> 64 r.ż.		
						(N=44)	(N=55)		
Wskaźnik akceptacji choroby	AIS	8 - 40	9	30,00	40	29,75 +/- 5,82	27,29 +/- 7,96	2,08600	0,040 (**)

Skala akceptacji choroby AIS

Porównanie wartości średnich wskaźników użytych skal (średnia +/- S.D.) między grupami G1 i G2 testem t-Studenta / Cochran-Coxa

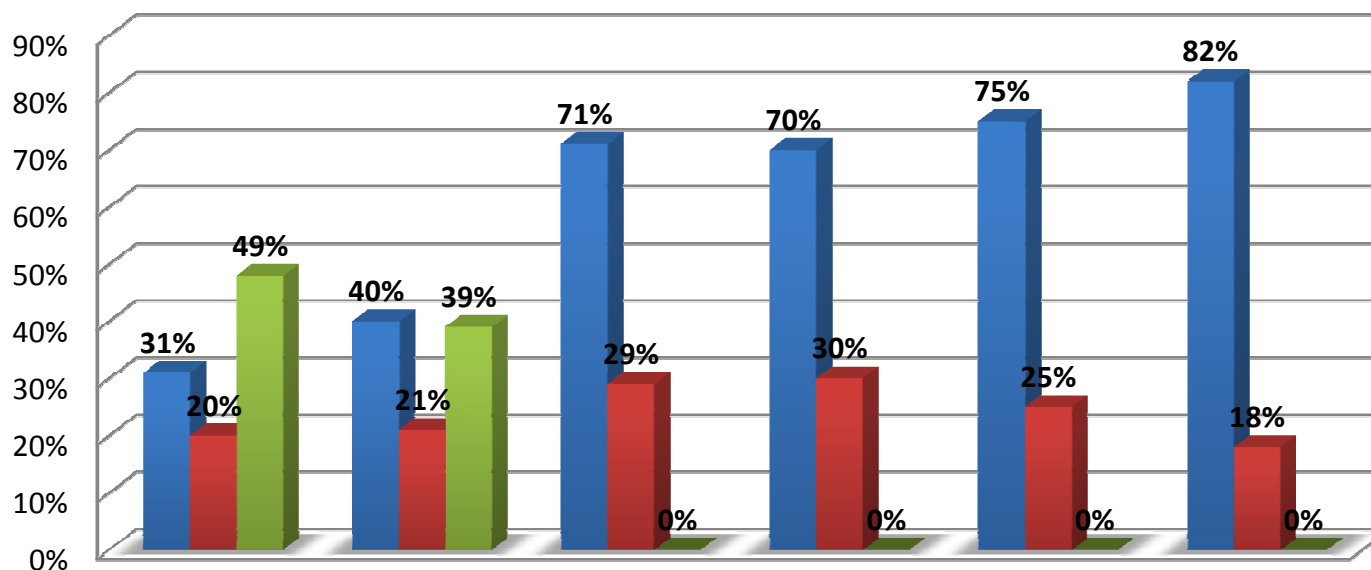


1. Mam kłopoty z przystosowaniem się do ograniczeń narzuconych przez chorobę
2. Z powodu swojego stanu zdrowia nie jestem w stanie robić tego, co najbardziej lubię
3. Choroba sprawia, że czasem czuję się niepotrzebny
4. Problemy ze zdrowiem sprawiają, że jestem bardziej zależny od innych niż tego chcę
5. Choroba sprawia, że jestem ciężarem dla swojej rodziny i przyjaciół
6. Mój stan zdrowia sprawia, że nie czuję się pełnowartościowym człowiekiem
7. Nigdy nie będę samowystarczalnym w takim stopniu, w jakim chciałbym być
8. Myślę, że ludzie przebywający ze mną są często zakłopotani z powodu mojej choroby

Wpływ choroby na aktywność

Czy choroba spowodowała ograniczenia w aktywności:

■ nie ■ tak ■ nie dotyczy



G 1

G 2

G 1

G 2

G 1

G 2

zawodowej

domowej

towarzyskiej

$\chi^2 = 2,09130$; $df=2$;
 $p(\chi^2)=0,351$; ns

$\chi^2 = 0,01192$; $df=1$;
 $p(\chi^2)=0,913$; ns

$\chi^2 = 1,54481$; $df=1$;
 $p(\chi^2)=0,314$; ns

Wnioski

Zdecydowana większość chorych na raka jelita grubego, w chwili badania, nie odczuwała negatywnego wpływu choroby.

W porównaniu z grupą kontrolną przeżywają znamienne większy dyskomfort w zakresie realizacji ulubionych zajęć i relacji społecznych.

Dziękuję za uwagę